

中國香港手球總會
16th Asian Women's Championship
香港女子手球代表隊運動員 選拔項目指引

1. 參加者必須穿著運動服、不脫色的運動鞋 (適用於室內場地)。
2. 參加者請自備飲用水。
3. 參加者請準時出席及自行做好熱身運動；如未能出席者，本會將不會另作安排。
4. 參加者於測試期間或之前，如出現任何身體不適，應立即通知工作人員或有關職員處理。
5. 名單將於甄選完成後，於本會網頁公佈 (<http://www.handball.org.hk>)。
6. 各學員如有需要，請自行購買個人意外保險，以作保障。

(A) 技術能力評核流程

參加者先報到並取測試記錄表，於表格上填上個人資料，測試員將為參加者於手臂作記號。

(B) 評核項目

一、十級跳 (普通球員、守門員) 10%

測驗方法：

由起跳線後方以雙足立定起跳，接左、右交互跳躍方式前行，最後一跳以雙腳落地。量度由起跳線至第 10 次跳落點之距離。

十級跳評分表：

女：成績(距離：米)	24.1或以上	24-22.1	22-20.1	20-18.1	18或以下
評分	10	8	6	4	2

註：所獲成績為 0 者，其評分為 0 分。

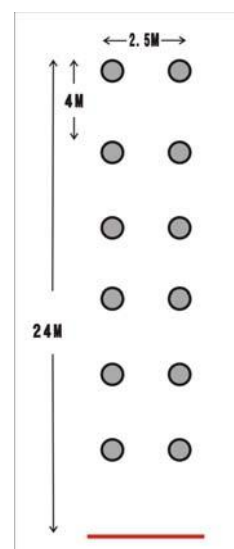
二、運球閃切 (普通球員) 10%

場地設備：

起終點線至折返點離 24 公尺，每隔 4 公尺各置標筒，橫距 2.50 公尺

測驗方法：

1. 測驗人員持球起立(終)點線後方，聞令後以左、右手一次運球繞經各標筒，採 S 自行之路線曲穿前進，計其折返點線之時間。每人測驗兩次，取其中較佳一次為成績。
2. 左側標筒閃切限以左手運球，向右側標筒閃切應以右手運球。



運球閃切評分表：

女：成績(時間)	12秒或以下	12.01-14秒	14.01-16秒	16.01-18秒	18.01秒或以上
評分	10	8	6	4	2

註：所獲成績為 0 者，其評分為 0 分。

三、四角觸拍 (守門員) 10%

測驗方法：

1. 測驗人員立於球門底線中點，聞令後依左（右）上、右（左）上、左（右）下、右（左）下之順序依次觸拍角位，計其四循環之時間。測驗兩次，取其中較佳一次為成績。
2. 未觸及角位或順序錯誤者成績均不計算。

四角觸拍評分表：

女：成績(時間)	13秒或以下	13.01-15秒	15.01-17秒	17.01-19秒	19.01秒或以上
評分	10	8	6	4	2

註：所獲成績為0者，其評分為0分。

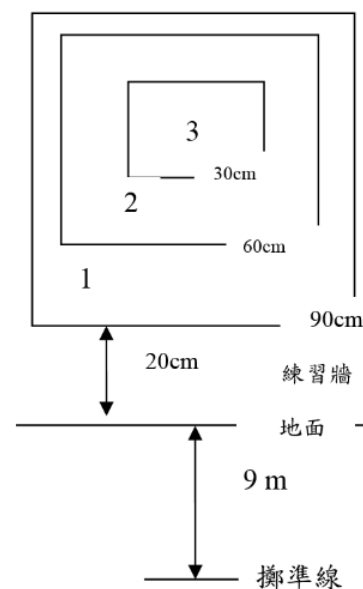
四、手球擲準 (普通球員、守門員) 10%

場地設備

1. 牆上劃三個正方形。外圈正方形長寬各90公分底邊離地面20公分、中圈正方形長寬各60公分，內圈正方形長寬各30公分。
2. 擲準線離練習牆9公尺。

測驗方法：

1. 測驗人員持球立於擲準線後，用手球肩上投球方法連續投球五次。
2. 投中內圈者每中一次得三分，投中中圈者每中一次得二分、投中外圈者每中一次得一分，球擊中線上亦視為投中。
3. 球未離手前不得觸及或超越擲球線，違反者以零分計算。



手球擲準評分表：

女：成績(分數)	13-15	10-12	7-9	4-6	1-3
評分	10	8	6	4	2

註：所獲成績為0者，其評分為0分。

五、擲遠 (普通球員、守門員) 10%

測驗方法：

1. 測驗人員立於投擲區內，單手持球助跑起跳或跨步採肩上投擲法向上 15° 之有效角度擲球；每人試擲二次，取其中最優一次之紀錄為成績。
2. 成績以每5米為單位，未滿5米者不予計算。踩越投擲有效區域及未採肩上投擲者，該次投擲均以失敗論。

擲遠評分表：

女：成績(距離：米)	35.1或以上	30.1-35.0	25.1-30.0	20.1-25.0	20或以下
評分	10	8	6	4	2

註：所獲成績為0者，其評分為0分。

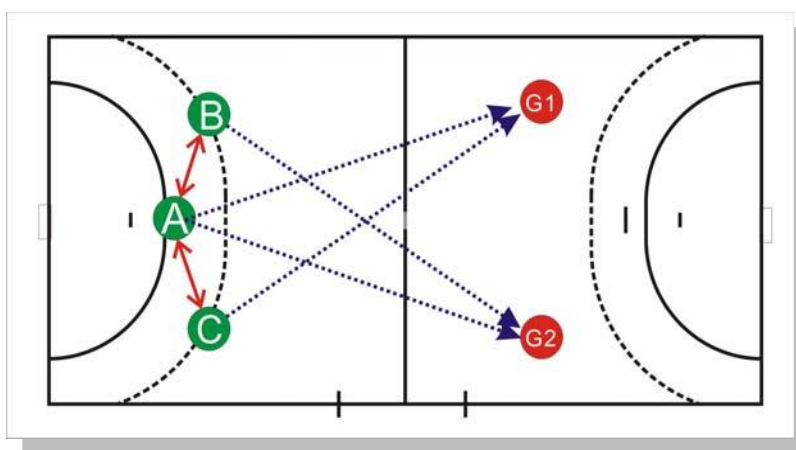
六、不定向傳球 (普通球員、守門員) 10%

場地設備：

1. 如圖A、B、C三處各置手球若干個。A至G1、G2距離為22公尺，B至G2、C至G1之距離為20公尺。

測驗方法：

1. 測驗人員立於A處，聞令後取球向G1傳球，而後移位至B處取球向G2傳球，繼而移位C處取球向G1傳球，回到A處向G2傳球；反覆行之，測其30秒鐘之傳準次數。
2. 測驗人員所傳之球，為立於G1、G2之服務人員直立伸手所能觸及。
3. 每一測驗人員測驗2次，取較佳1次成績。



不定向傳球評分表：

女：成績(次數)	9或以上	7-8	5-6	3-4	2或以下
評分	10	8	6	4	2

註：所獲成績為0者，其評分為0分。

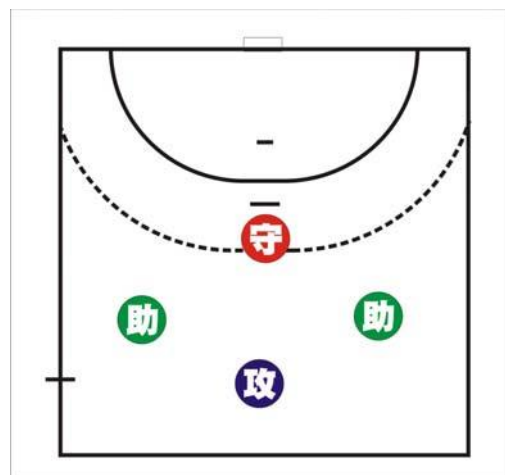
七、個人攻防技術 (普通球員、守門員) 20%

(一) 普通球員：

測驗方法：

測驗人員採一對一攻防，另配置攻擊助手兩人協助傳球，測驗人員連續攻防至判明成績為止。如圖)

視個人傳接球、步法、閃切及射門動作之優劣評分。



個人攻防技術評分表 (普通球員)

等級	A	B	C	D
評分	20 - 15.1分	15 - 10.1分	10 - 5.1分	5分或以下
技術規格及運用能力標準	技術動作完全正確、協調、連貫，運用合理，效果良好。	技術動作正確、協調，運用合理，效果較好。	技術動作有缺陷，尚能運用，但效果一般。	技術動作有較大的缺陷，失誤較多，效果不理想。

(二) 守門員：

測驗方法：

配合普通球員之一對一攻防擔任守門，或快攻傳球若干人次，至判明成績為止。

視守門員反應、判斷、取位、防守技術及快攻傳球之時機與準確評分之。

個人攻防技術評分表 (守門員)

等級	A	B	C	D
評分	20 - 15.1分	15 - 10.1分	10 - 5.1分	5分或以下
技術規格及運用能力標準	移動迅速，選位準確，動作規範、柔韌性、協調性好，敢於封球，反應敏捷、準確、防守效果好。	移動較迅速，有選位意識，動作尚規範，柔韌性、協調性較好，不懼怕來球，反應較準確，防守效果較好。	移動迅速較慢，選位不太準確，技術動作一般，柔韌性、協調性較差，有懼怕來球的表現，防守效果一般。	移動緩慢，不會正確選位，技術動作僵硬，柔韌性協調性差，反應遲緩，判斷經常出錯，缺乏守門員的基本能力。

八、團隊攻防對賽 (普通球員、守門員) 30%

測驗方法：

視測驗人員基本攻防戰術之組合及應用與臨場比賽之技術能力和戰術配合意識。

團隊攻防對賽評分表 (普通球員)

等級	A	B	C	D
評分	30 - 22.6分	22.5 - 15.1分	15 - 7.6分	7.5分或以下
技術規格及運用能力標準	技術動作完全正確、協調、連貫，運用合理，效果良好。	技術動作正確、協調，運用合理，效果較好。	技術動作有缺陷，在比賽中尚能運用，但效果一般。	技術動作有較大的缺陷，比賽中失誤較多，尚無法在比賽中運用。
戰術配合意識標準	戰術配合意識強，能主動為同伴創造機會，實戰效果好。	戰術配合意識較強，實戰效果好。	戰術配合意識一般，實戰效果一般。	在比賽中基本無法與同伴配合，缺乏主動配合意識，實戰效果差。

團隊攻防對賽評分表 (守門員)

等級	A	B	C	D
評分	30 - 22.6分	22.5 - 15.1分	15 - 7.6分	7.5分或以下
技術規格及運用能力標準	移動迅速，選位準確，動作規範、柔韌性、協調性好，敢於封球，反應敏捷、準確、防守效果好。	移動較迅速，有選位意識，動作尚規範，柔韌性、協調性較好，不懼怕來球，反應較準確，防守效果較好。	移動迅速較慢，選位不太準確，技術動作一般，柔韌性、協調性較差，有懼怕來球的表現，防守效果一般。	移動緩慢，不會正確選位，技術動作僵硬，柔韌性協調性差，反應遲緩，判斷經常出錯，缺乏守門員的基本能力。
戰術配合意識標準	戰術配合意識強，能主動為同伴創造機會，實戰效果好。	戰術配合意識較強，實戰效果好。	戰術配合意識一般，實戰效果一般。	在比賽中基本無法與同伴配合，缺乏主動配合意識，實戰效果差。